

Sehr geehrte Hausbewohner,

leider ist es verstärkt zu Problemen/Schäden mit der Bedienung der Rollladengurte gekommen. Diese können zum großen Teil durch eine richtige Bedienung vermieden werden.

Daher weisen wir darauf hin, dass Sie bitte unbedingt die anliegenden Hinweise zur Bedienung der Rollläden beachten sollten.

Vielen Dank!

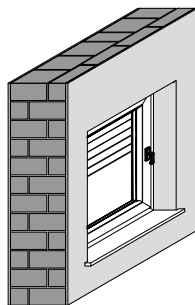
Bitte lesen Sie diese Anleitung vor der ersten Bedienung aufmerksam durch und beachten Sie vor allem die Sicherheitshinweise. Schäden, die durch Nichtbeachtung der Bedienungs- und Wartungsanleitung entstehen, unterliegen nicht der Gewährleistung. Bewahren Sie diese Anleitung bis zur Entsorgung gut auf bzw. geben Sie diese beim Verkauf mit, die Anleitung enthält auch Hinweise zur Wartung und Instandsetzung. Dieser Rollladen wurde Ihnen von Fachleuten des Rollladen- und Sonnenschutztechnik-Handwerks geliefert und eingebaut. Reparaturen und Demontage dürfen nur durch dafür ausgebildetes Fachpersonal erfolgen. Nehmen Sie selbst keine Veränderungen am Produkt vor. Eine sichere Handhabung ist dann nicht mehr gewährleistet.

Dargestellte Abbildungen sind exemplarisch. Die Anleitung ist auch für andere Arten von Rollläden gültig.

Revision

Die Revisionsöffnung muss nach dem Einbau frei zugänglich bleiben. Der Deckel darf nicht eingeputzt oder übertapeziert werden. Lassen Sie Reparaturen durch Ihren Fachbetrieb ausführen.

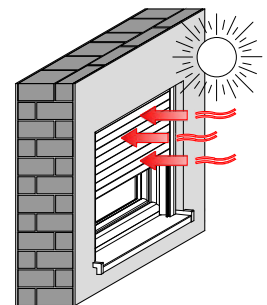
Bei raumseitig geschlossenen Kästen (RG) darf die Führungsschiene nicht überputzt werden und muss jederzeit demontierbar bleiben.



Hitze


Bei Verwendung von Rollläden als Sonnenschutz empfehlen wir Ihnen, diese nicht vollständig zu schließen, so dass eine Hinterlüftung gewährleistet ist.

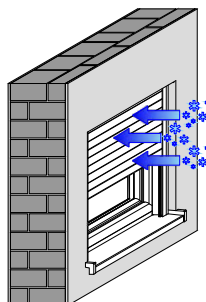
Bei Kunststoffrollläden wird außerdem die Gefahr von Verformungen verringert.



Kälte


Bei Frost kann der Rollladen anfrieren. Vermeiden Sie eine gewaltsame Betätigung und verzichten Sie bei festgefrorenem Rollladen auf ein Öffnen oder Schließen.


 **HINWEIS**
Nach dem Abtauen ist eine Bedienung wieder möglich.

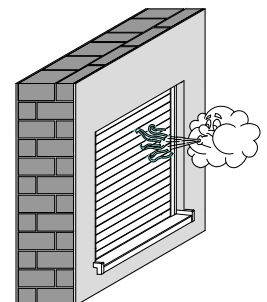


Wind

Schließen Sie bei stärkerem Wind Ihre Fenster. Es sollte kein Durchzug entstehen. Der Rollladen sollte bei Wind entweder komplett geöffnet oder geschlossen sein.

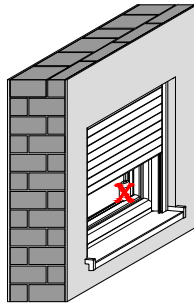
 **HINWEIS**
Geschlossene Rollläden können bei geöffnetem Fenster nicht jeder Windlast widerstehen.

 **ACHTUNG**
Die angegebene Windwiderstandsklasse ist nur bei geschlossenem Fenster zu gewährleisten.



Nicht bestimmungsgemäße Verwendung


Produkt nicht mit zusätzlichen Gewichten belasten.



Verfahrbereich des Rollladens

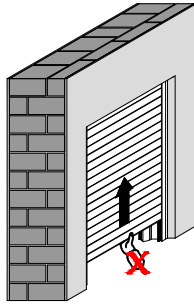
Das Abfahren des Rollladens darf nicht behindert werden.

HINWEIS
Achten Sie darauf, dass keine Hindernisse den Laufbereich des Rollladens versperren.



Falschbedienung


Schieben Sie den Rollladen nie hoch, dies könnte Funktionsstörungen hervorrufen.



Automatische Rollläden vor Balkon- und Terrassentüren

Ist vor dem einzigen Zugang zu Ihrem Balkon oder Ihrer Terrasse ein Rollladen montiert, der an eine Automatik angeschlossen ist, so können Sie sich aussperren.


HINWEIS
Schalten Sie bei der Benutzung des Balkons bzw. der Terrasse die Automatik ab. Sie verhindern damit ein Aussperren.



Bedienung mit Gurt

Beim Öffnen den Aufzugsgurt im letzten Drittel langsam betätigen. Rollladen soll nicht gewaltsam oben anschlagen.


Beim Schließen den Aufzugsgurt im letzten Drittel langsam betätigen. Den Aufzugsgurt nie loslassen.



Aufzugsgurt immer gleichmäßig und senkrecht nach unten bzw. aus dem Wicklergehäuse ziehen.


HINWEIS
Die seitliche Ablenkung des Aufzugsgurtes führt zu übermäßigem Verschleiß. Der Gurt kann sich dadurch verziehen. Dies kann Funktionsstörungen hervorrufen.

ACHTUNG
Aufzugsgurt wird automatisch im Gurtwickler aufgewickelt. Aufzugsgurt nach oben nachgeben, nie loslassen.



Zugängigkeit der Bedienelemente

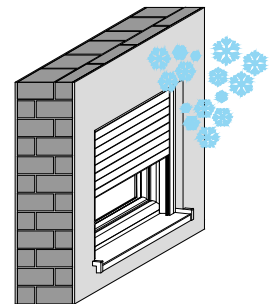
Lassen Sie Kinder nicht mit den Bedienelementen wie z. B. Funkhandsender oder Schalter des Rollladens spielen. Funkhandsender sind von Kindern fernzuhalten.



Winter

Bei automatischen Steuerungen die Automatik abschalten, wenn ein Anfrieren droht.


AUSNAHME
Rollladenantriebe, die mit einem Überlastungsschutz bzw. einer Hinderniserkennung ausgestattet sind.



Wartung

Untersuchen Sie den Rollladen und die Bedienelemente regelmäßig auf Anzeichen von Verschleiß und Beschädigung und das Produkt auf Standfestigkeit. Inspektion oder Wartung von elektrischen Teilen muss von Fachbetrieben durchgeführt werden. Nur Original-Ersatzteile verwenden.

ACHTUNG
Rollladen nicht benutzen, wenn eine Reparatur erforderlich ist.



Pflege

Um eine lange Lebensdauer zu gewährleisten, empfehlen wir Ihnen, die Oberfläche des Rollladens regelmäßig zu reinigen.

HINWEIS
Entfernen Sie Schmutz oder Gegenstände in den Führungsschienen. Zur Reinigung der Oberflächen verwenden Sie geeignete Reiniger.

