

# BEDIENUNGS- UND WARTUNGSANLEITUNG

## EMPFEHLUNGEN FÜR EIN LANGES ROLLADENLEBEN

### WICHTIG



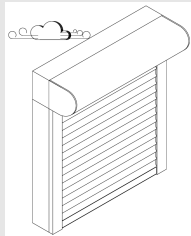
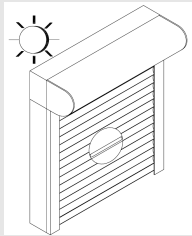

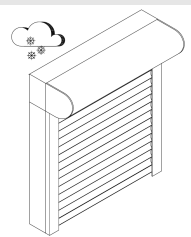

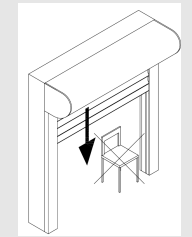
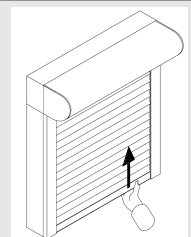
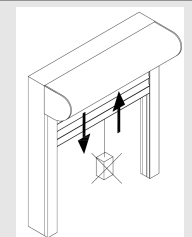


Bitte **lesen** Sie diese **Anleitung vor der ersten Bedienung aufmerksam durch** und **beachten** Sie vor allem die **Sicherheitshinweise**. Schäden, die durch **Nichtbeachtung** der Bedienungs- und Wartungsanleitung entstehen, unterliegen **nicht** der **Gewährleistung**. **Bewahren** Sie dieses Dokument bis zur Entsorgung gut **auf** bzw. geben Sie es **beim Verkauf mit**, es enthält auch **Hinweise zur Wartung und Instandsetzung**.

Dieser Rollladen wurde Ihnen von **Fachleuten** des Rollladen- und Sonnenschutztechnik-Handwerks **geliefert** und **eingebaut**. **Reparaturen** und **Demontage** dürfen **nur** durch dafür **ausgebildetes Fachpersonal** erfolgen. Nehmen Sie **selbst keine Veränderungen** am Produkt vor. Eine **sichere Handhabung** ist dann **nicht mehr gewährleistet**.

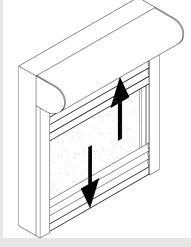
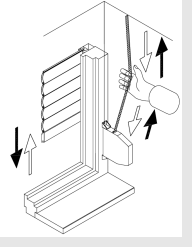
Dargestellte Abbildungen sind exemplarisch. Die Anleitung ist auch für andere Arten von Rollläden gültig.

### Sicherheitshinweise für manuell betriebene Rollläden

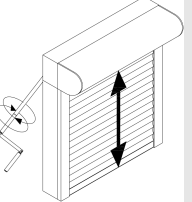
Rollladenbedienung bei Sturm		Rollladenbedienung bei Hitze	
<p>Schließen Sie bei stärkerem Wind Ihre Fenster. Sorgen Sie dafür, dass auch in Ihrer Abwesenheit kein Durchzug entstehen kann.</p> <p> <b>HINWEIS</b> Geschlossene Rollläden können bei geöffnetem Fenster nicht jeder Windlast widerstehen.</p> <p> <b>ACHTUNG</b> Die angegebene Windklasse ist nur bei geschlossenem Fenster zu gewährleisten.</p>		<p>Bei Verwendung von Rollläden als Sonnenschutz empfehlen wir Ihnen, diese nicht vollständig zu schließen, so dass eine Hinterlüftung gewährleistet ist.</p> <p>Bei Kunststoff-Rollläden wird außerdem die Gefahr von Verformungen verringert.</p>	
Rollladenbedienung bei Kälte		Verfahrbereich des Rollladens	
<p>Bei Frost kann der Rollladen anfrieren. Vermeiden Sie eine gewaltsame Betätigung und verzichten Sie bei festgefrorenem Rollladen auf ein Öffnen oder Schließen.</p> <p> <b>HINWEIS</b> Nach dem Abtauen ist eine Bedienung wieder möglich.</p>		<p>Das Abfahren des Rollladens darf nicht behindert werden.</p> <p> <b>HINWEIS</b> Achten Sie darauf, dass keine Hindernisse dem Laufbereich des Rollladens versperren.</p>	
Falschbedienung		Nicht bestimmungsgemäße Verwendung	
<p>Schieben Sie den Rollladen nie hoch, dies könnte Funktionsstörungen hervorrufen.</p>		<p>Produkt nicht mit zusätzlichen Gewichten belasten.</p>	

## Bedienung von Hand

### Gurtzug (auch Schnur oder Seil)

Rollläden öffnen/ schließen (allgemeines Vorgehen)		Rollläden öffnen/ schließen	
<p>Beim <b>Öffnen</b> den Aufzugsgurt im <b>letzten Drittel langsam betätigen</b>. Rollladen soll nicht gewaltsam oben anschlagen.</p> <p>Beim <b>Schließen</b> den Aufzugsgurt im <b>letzten Drittel langsam betätigen</b>. Den Aufzugsgurt nie loslassen.</p> <p><b>HINWEIS</b></p> <p>Vermeiden Sie jede ruckartige Betätigung der Aufzuggurte.</p>		<p>Aufzugsgurt immer <b>gleichmäßig</b> und <b>senkrecht</b> nach unten bzw. aus dem Wicklergehäuse ziehen.</p> <p><b>HINWEIS</b></p> <p>Die seitliche Ablenkung des Aufzugsgurtes führt zu übermäßigem Verschleiß. Der Gurt kann sich dadurch verziehen. Die kann Funktionsstörungen hervorrufen.</p> <p><b>ACHTUNG</b></p> <p>Aufzugsgurt wird <b>automatisch</b> im <b>Gurtwickler aufgewickelt</b>. Aufzugsgurt nach oben nachgeben, <b>nie loslassen</b>.</p>	

### Kurbel (Handkurbel)

Rollläden öffnen/ schließen	
<p>Vor dem <b>vollständigen Öffnen</b> die <b>Drehbewegung</b> der Kurbel <b>verlangsamen</b>. Rollladen soll nicht gewaltsam oben anschlagen.</p> <p>Vor dem <b>vollständigen Schließen</b> die <b>Drehbewegung</b> der Kurbel <b>verlangsamen</b>. Sobald Sie einen Widerstand spüren, nicht mehr weiter drehen.</p> <p><b>HINWEIS</b></p> <p>Vermeiden Sie eine zu große Ablenkung der Kurbelstange. Dies führt zu Schwergängigkeit und übermäßigem Verschleiß.</p> <p><b>ACHTUNG</b></p> <p>Kurbel bei <b>vollständig geöffnetem</b> Rollladen <b>nicht gewaltsam weiterdrehen</b>.</p> <p>Kurbel bei <b>vollständig geschlossenem</b> Rollladen <b>nicht weiter</b> in Abwärtsrichtung <b>drehen</b>, sobald Sie einen Widerstand spüren.</p>	

## Wartung und Pflege

Pflege	Wartung
<p>Um eine <b>lange Lebensdauer</b> zu gewährleisten, <b>empfehlen</b> wir Ihnen, die Oberfläche des Rollladens <b>regelmäßig zu reinigen</b>.</p> <p><b>HINWEIS</b></p> <p><b>Entfernen</b> Sie Schmutz oder Gegenstände in den Führungsschienen.</p> <p>Zur <b>Reinigung</b> der Oberflächen verwenden Sie <b>geeignete Reiniger</b>.</p>	<p><b>Überprüfen</b> Sie <b>regelmäßig</b> die Bedienteile auf <b>sichtbaren Verschleiß</b> und <b>Beschädigung</b> und das Produkt auf <b>Standfestigkeit</b>.</p> <p>Lassen Sie Bedienorgane bzw. Beschädigung <b>rechtzeitig</b> durch einen <b>Fachmann erneuern</b>.</p> <p><b>Nur Original-Ersatzteile verwenden</b>.</p> <p><b>HINWEIS</b></p> <p>Sollte z. B. der Aufzugsgurt reißen, so läuft der Rollladen unkontrolliert ab und kann beschädigt werden.</p>



FeBa Fensterbau GmbH  
Carl-Benz-Strasse 23  
D-57299 Burbach

2007

EN 13659

Rollläden - zur Verwendung im Außenbereich

Windwiderstand: s. separate Tabelle1 unter: [www.feba.de](http://www.feba.de)